

İSVİÇRE ÜLKE PROFİLİ



T.C.
Ticaret Bakanlığı
Uluslararası Anlaşmalar ve Avrupa Birliği
Genel Müdürlüğü

İçindekiler

1. GENEL BİLGİLER	3
2. GENEL EKONOMİK DURUM.....	6
3. DIŞ TİCARET.....	7
4. DOĞRUDAN YABANCI YATIRIMLAR.....	10
5. TÜRKİYE ile TİCARET.....	12
EKLER:	14

1. GENEL BİLGİLER

Başlıca Sosyal Göstergeler

Resmi Adı	İsviçre Konfederasyonu
Nüfus	8.948.000 (Ekim 2024, IMF)
Dil	Almanca (%63), Fransızca (%23), İtalyanca (%8), Romansça (%0,5), Diğer (%5,5).
Yüzölçümü	41.285 km ²
Başkent	Bern
Başlıca Şehirleri	Zürih, Basel, Cenevre, Lozan
Yönetim Şekli	Federal Cumhuriyet
Devlet Başkanı	Karin Keller-Sutter (2025 yılı için)
Para Birimi	İsviçre Frangı (CHF)

Üyesi Olduğu Başlıca Uluslararası Kuruluşlar: CE, EFTA, EITI, FAO, G-10, ICAO, ILO, IMF, ISO, OECD, Schengen Konvansiyonu, UN, UNCTAD, UNESCO, WHO, WTO.

Coğrafi Konum

İsviçre orta batı Avrupa'da yer alan 41.285 km² yüzölçümüne sahip, denize kıyısı olmayan bir ülkedir. 30.741 km²'si verimli (12.700 km² orman, 15.300 km² ekilebilir alan vd.), 2.457 km² oturmaya elverişli bölgeler) ve 10.828 km² 'si verimsiz topraklardan oluşmaktadır.

Avrupa'daki en çok dağlık alana sahip olan ülkenin güney ve güney doğusunda Alp Dağları bulunmakta, Alplerin kuzeyinde İsviçre Platosu uzanmaktadır. Söz konusu plato ülkenin yüzölçümünün %30'unu oluşturmaktadır. Nispeten daha küçük boyuttaki Jura Dağları platonun kuzey batısında yer almaktadır. Jura dağları İsviçre-Fransa sınırının önemli bir bölümünü oluşturmaktadır.

Ülkenin deniz seviyesinden yüksekliği 193 metre ile 4.634 metre arasında değişmekte ve bu nedenle bölgeler arasında iklim koşulları farklılık göstermektedir. Bitki örtüsü de buna göre çeşitlilik göstermektedir. Ülkede zeytinlikler, bağlar, meşe, kayın, çam ve köknar ağaçları görülürken diğer tarafta, yüksek dağlardaki meralar ve uzun süre karla kaplı dağlık bölgeler bulunmaktadır.

Hava durumu genelde ılıman olmakla birlikte irtifaya göre değişim göstermektedir. Kışlar soğuk, bulutlu, yağmurlu/karlı olurken yaz ayları ılıman geçmekte, zaman zaman sağanak yağış görülmekte hava nemli ve bulutlu olabilmektedir.

Avrupa'nın hidrografik merkezinde yer alan İsviçre, birçok nehrin kaynağıdır. Bunların en önemlileri, Akdeniz'e akan Rhone ve Kuzey Denizi'ne dökülen Ren (La Rhin) nehridir.

Ülkenin kuzeyi ile güneyi arasındaki mesafe 220 km, doğusu ile batısı arasındaki mesafe 350 km'dir.

Ülkenin; Almanya (346 km), Fransa (572 km), İtalya (734 km), Avusturya (165 km) ve Lihtenştayn (41km) ile sınırları bulunmaktadır. Başlıca şehirleri, başkent Bern, Zürih, Basel, Cenevre ve Lozan'dır.

Siyasi ve İdari Yapı

İsviçre Federal düzeyde 200 üyeli Ulusal Meclis, 46 üyeli Kantonlar Meclisi ve 7 üyeli Federal Konsey tarafından yönetilmektedir.

Ülke, 6 adedi yarım kanton (Kantonlar Meclisine 2 yerine 1 temsilci gönderme hakkı) olmak üzere toplamda 26 kantondan oluşmaktadır. Kantonlar; Aargau, Appenzell Innerrhoden, Appenzell Ausserrhoden, Bern, Basel-Landschaft, Basel Stadt, Fribourg, Geneva, Glarus, Graubünden, Jura, Lucerne, Neuchâtel, Nidwalden, Obwalden, St. Gallen, Schaffhausen, Solothurn, Schwyz, Thurgau , Ticino , Uri , Vaud , Valais, Zug , Zürih'tir.

Nüfus ve İstihdam

İsviçre Federal İstatistik Ofisi verilerine göre ülke nüfusu 2023 yılında Ülke mevzuatı uyarınca, ülkede en az 12 aylık oturma iznine sahip yabancılar ile ülkede ikamet eden İsviçreliler nüfus verisine dâhil edilen unsurlardır milyon kişidir. Kadın nüfusu 4,51 milyon, erkek nüfusu 4,45 milyondur. Nüfusun 6,5 milyonunu İsviçreliler (%72,5), 2,4 milyonunu (%26,5) yabancı ülke vatandaşları oluşturmaktadır. Ülke mevzuatı uyarınca, ülkede en az 12 aylık oturma iznine sahip yabancılar ile ülkede ikamet eden İsviçreliler nüfus verisine dâhil edilmektedir.

İsviçre İstatistik Bürosu verilerine göre 2023 yılında nüfusun %20'sini 0-19 yaş grubu, %26'sını 20-39 yaş grubu, %34,7'sini 40-64 yaş grubu, %14'ünü 65-79 yaş grubu, %6'sını ise 80 yaş ve üstü yaş grubu oluşturmaktadır. Ülkede nüfus artış oran %0,9'dur. Ortalama yaşam süresi erkeklerde 81,6, kadınlarda 85,4'dür. Tek kişilik hane sayısı toplam hane sayısını üçte birinden fazlasını oluşturmaktadır (%36,9). Nüfusun %74'ü şehirlerde yaşamaktadır.

2023 verilerine göre ülkede çalışan nüfus 5,3 milyon kişidir. Bu nüfusun 3,5 milyonu İsviçreli 1,64 milyonu yabancıdır 2022 verilerine göre aktif nüfusun (15 yaş üstü) %67,1'i çalışmaktadır ve bu oran Avrupa ortalamasının üstündedir. Çalışanların üçte biri tam zamanlı çalışmayı tercih etmemektedir ve tam zamanlı çalışmayanların çoğunluğunu kadınlar oluşturmaktadır.

Çalışan yabancı nüfusun %19,9'u sınırdaki komşu ülkelerde ikamet edip, İsviçre'ye günlük olarak çalışmaya gelmektedir. Bu kişilere özel bir çalışma izni verilmektedir. Haftalık ortalama çalışma süresi, tam zamanlı çalışanlar için ortalama 40,2 saattir. Çalışma hayatında çalışanların %62'si İsviçre Almancası, %33,6'sı Almanca, %27,8'i Fransızca, %21,3'ü İngilizce, %7,9 'u İtalyanca kullanabilmektedir.

2022 yılı ve için; çalışanların %77,5'i hizmet sektöründe, %20,2'si sanayi sektöründe, %2,3'ü tarım sektöründe çalışmaktadır. Çalışanların %26'sı bilimsel veya yüksek bilgi birikimine dayalı (entelektüel) bir alanda çalışırken, %16,7'i ara düzeyde çalışmakta, %8,3'ü ise yönetici sınıfında yer almaktadır. Sözkonusu bu üç grup, çalışan nüfusun yarısından fazlasını oluşturmaktadır. Ticaret yapanlar %12,5, yönetim hizmetinde çalışanlar (memurlar) %12,6, sanayide nitelikli işlerde çalışanlar %9 paya sahiptirler. Çalışma hayatındaki aktif nüfusun sadece %4'ü işsizdir.

2021 yılı İnsani Gelişmişlik Endeksine göre dünyada 191 ülke arasında İsviçre 1. sıradadır.

Detaylı bilgi için:

<https://www.bfs.admin.ch/bfs/fr/home/statistiques/population.html>

<https://www.bfs.admin.ch/bfs/fr/home/statistiques/population.assetdetail.30488996.html>

<https://www.bfs.admin.ch/bfs/fr/home/statistiques/travail-remuneration.assetdetail.30488995.html>

Doğal Kaynaklar

İsviçre'nin doğal kaynakları arasında mineraller, su ve toprak bulunmaktadır. İsviçre'de buzullarından gelen su, hidroelektrik santrallerinde enerji elde etmek için kullanılmaktadır. Ülke elektriğinin yaklaşık yüzde 59'u sudan üretilmektedir. Elektrik üretmek için suyun kullanılması sonucunda, ülkenin ithal enerji kaynaklarına bağımlılığını azaltmıştır.

İsviçre topraklarında tarım arazisinin payı %23,9, Alplerdeki otlakların payı %13, ormanlık alanların payı %30,8, şehirlerin ve diğer oturma alanlarının payı %6,8dir. Herhangi bir üretimin yapılmadığı alanların (nehirler, göller, çalılık, buzul) payı %25,5'dir.

İsviçre'deki diğer bir doğal kaynak minerallerdir. Az miktarda demir ve manganez yatakları bulunmaktadır. Ülkede ticari kullanıma elverişli diğer rezervler arasında kireç, kil, tuz, kum, mermer ve çakıl bulunmaktadır.

İsviçre'nin enerji ihtiyacını ağırlıklı olarak ithal, yenilenemeyen kaynaklarından sağlamaktadır. Hidroelektrik enerji ve yakacak odun dışında ülkede çok az yerli enerji bulunmaktadır. Petrol ürünleri, doğal gaz ve nükleer yakıt ithal edilmektedir. İsviçre'de petrol ve diğer mineral yakıtlar ana enerji kaynaklarıdır (%50,6). Bunu elektrik (%25), doğal gaz (%13,5) ve kereste (%4) izlemektedir.

Ülkenin arazi ve toprakları halkının temel gıda ihtiyaçların sağlanmasına ve turizmden gelir elde edilmesine yardımcı olan bir başka doğal kaynaktır. Başta, Alp dağları olmak üzere ülkenin tabii güzellikleri turizm sektörü açısından önemli bir gelir kaynağıdır.

2. GENEL EKONOMİK DURUM

Temel Ekonomik Göstergeler

	2022	2023	2024*	2025*	2026*	2027*	2028*	2029*
GSYİH (Cari Fiyatlar- milyar \$)	828,5	894,8	942,3	999,6	1.045,8	1.085,7	1.134,2	1.177,4
GSYİH Büyüme (Sabit Fiyatlar-%)	3,1	0,7	1,3	1,3	1,8	1,2	1,8	1,2
Kişi Başına Düşen Milli Gelir (Cari Fiyatlar- \$)	94.799	101.510	106.098	111.716	116.005	119.534	123.946	127.709
Tüketici Fiyat Enflasyonu (ort,%)	2,8	2,1	1,3	1,0	1,0	1,0	1,0	1,0
Cari İşlemler Dengesinin GSYİH'ya Oranı (%)	9,4	6,9	8,2	7,6	8,0	7,6	8,0	7,6
İşsizliğin Toplam İşgücüne Oranı (%)	2,2	2,0	2,4	2,5	2,5	2,5	2,5	2,5
Nüfus (milyon)	8,74	8,82	8,88	8,95	9,02	9,08	9,15	9,22
Devletin Genel Toplam Borçlanmasının GSYİH'ya Oranı (%)	37,2	33,3	31,9	30,8	29,8	29,0	28,0	27,3

Kaynak: IMF

*Tahmini veriler (Ekim 2024)

İsviçre'nin dünyadaki en istikrarlı ve rekabetçi ekonomiler arasında yer almaktadır. Bu durum; siyasi istikrar ve tarafsızlık, iyi yapılandırılmış ve şeffaf hukuk sistemi, düşük vergileri ve güçlü İsviçre frangının etkisi ile sağlanmaktadır.

İsviçre, cari fiyatlara göre, 2024 yılı itibariyle 196 ülke arasında dünyanın 20. büyük ekonomisidir ve cari fiyatlara göre, 938 milyar dolar olacağı tahmin edilen GSYH'sinin 2025 yılında 972 milyar dolar olması beklenmektedir. Küresel rekabetçilik açısından 2019 yılı verilerine göre dünyadaki 141 ülke arasında İsviçre 5. sıradadır. 2020 verilerine göre iş yapma kolaylığı açısından İsviçre, dünyada 190 ülke arasında 36. sırada, 2023 yılı Ekonomik Serbestlik Endeksine göre dünyada 176 ülke arasında 2. sıradadır. Cari fiyatlara göre İsviçre, 2024 yılında 105 669 dolarlık kişi başına düşen milli gelir ile dünyada 3. sırada yer almaktadır.

2020 yılı verilerine göre ülkenin GSYİH'sı içinde tarım sektörünün payı %1, sanayinin %25 ve hizmetler sektörünün %71'dir (Dünya Bankası-2020). Küçük ve orta ölçekli işletmeler, İsviçre ekonomisinin temelini oluşturmasına karşın ülkede çokuluslu şirketler önemli ekonomik konuma sahiptir.

3. DIŐ TİCARET

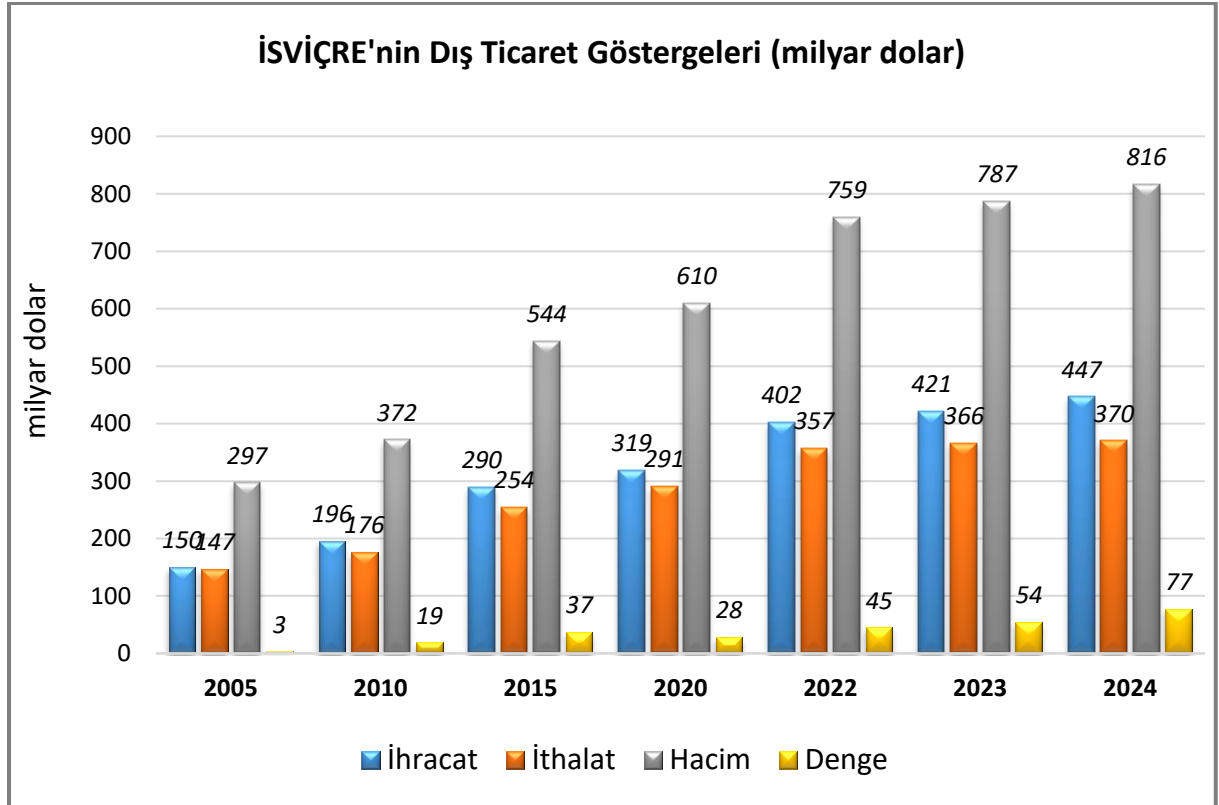
Genel Durum

İsviçre'nin dış ticareti incelendiğinde hammadde ve ara malı ithal eden, buna karşılık katma değeri yüksek ürünler ihraç eden bir ülke olduğu görülmektedir.

Ülkenin dünyaya ihracatında eczacılık ürünleri, mücevherat, makinalar, mekanik cihazlar ve aletler; saatler ve bunların aksam ve parçaları, organik kimyasallar başı çeken ürün gruplarını oluşturmaktadır.

Ülkenin ithalatında önde gelen ürün grupları ise; mücevherat, eczacılık ürünleri, mineral yakıtlar, makinalar, mekanik cihazlar ve aletler; elektrikli makina ve cihazlardır.

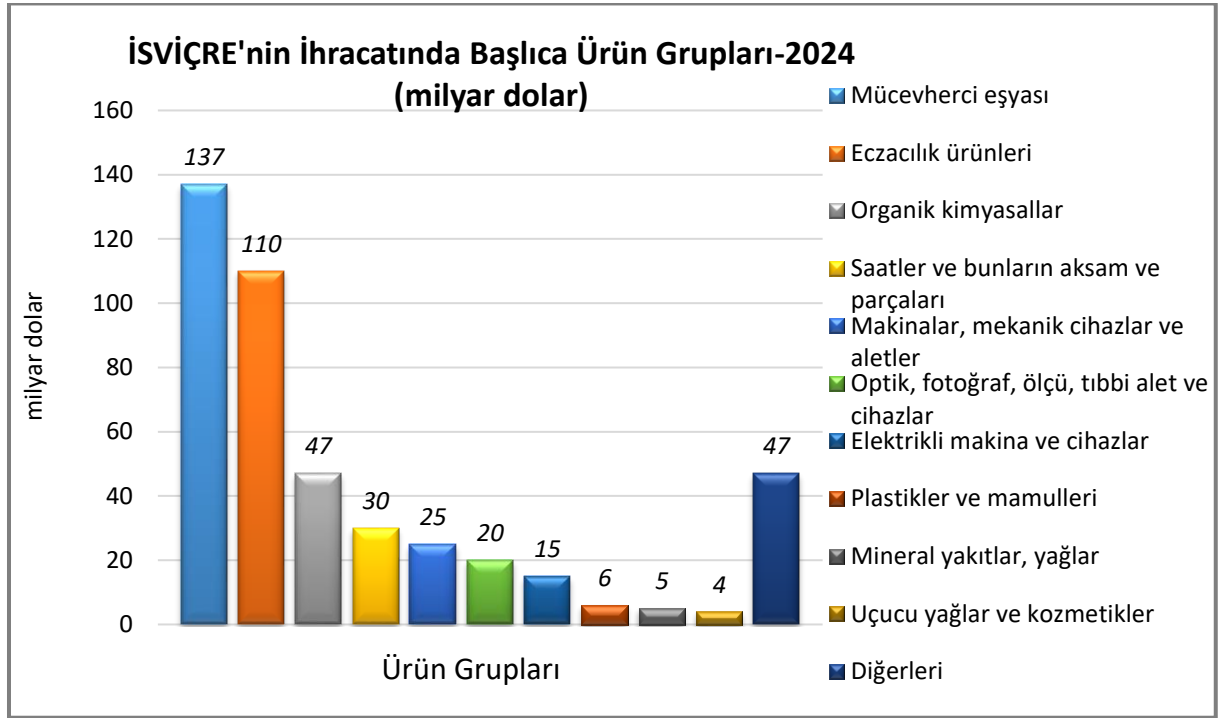
Ülkenin Dış Ticareti



Kaynak: Trademap-www.trademap.org

Başlıca Ürünler İtibarı ile Dış Ticaret

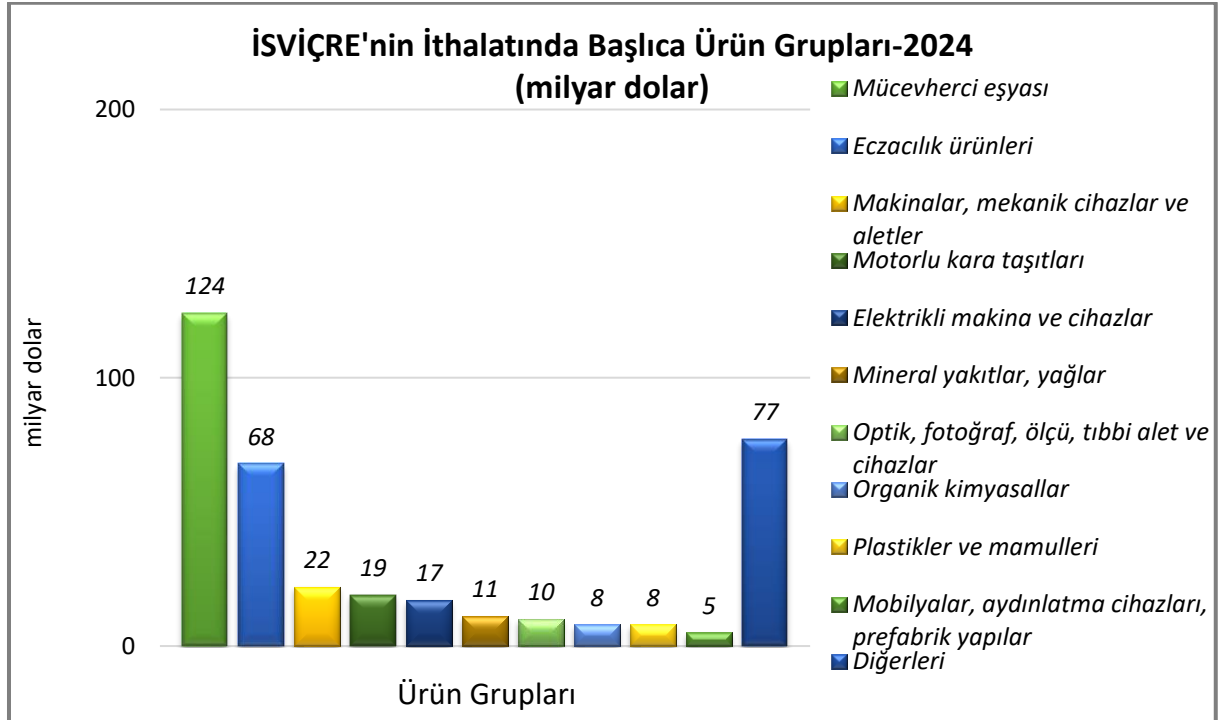
İhracat



Kaynak: Trademap

[Detaylı tablo için tıklayınız](#)

İthalat

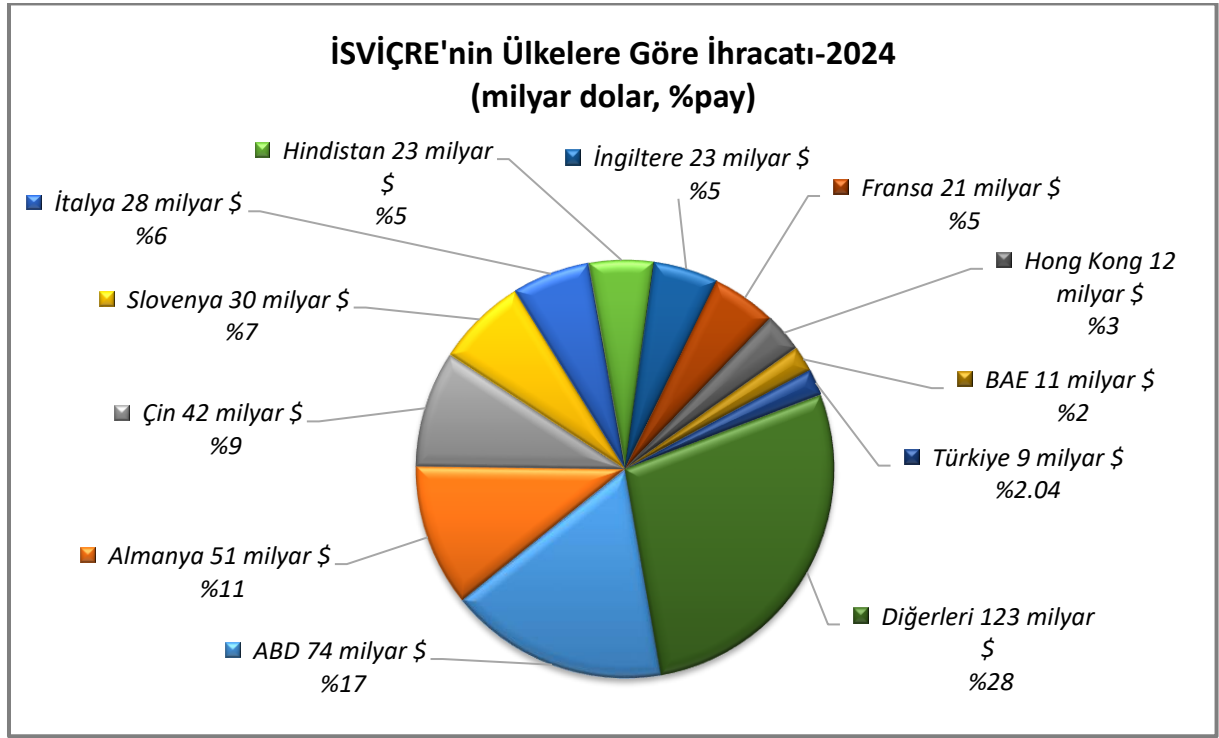


Kaynak: Trademap

[Detaylı tablo için tıklayınız](#)

Başlıca Ülkeler İtibarı ile Dış Ticaret

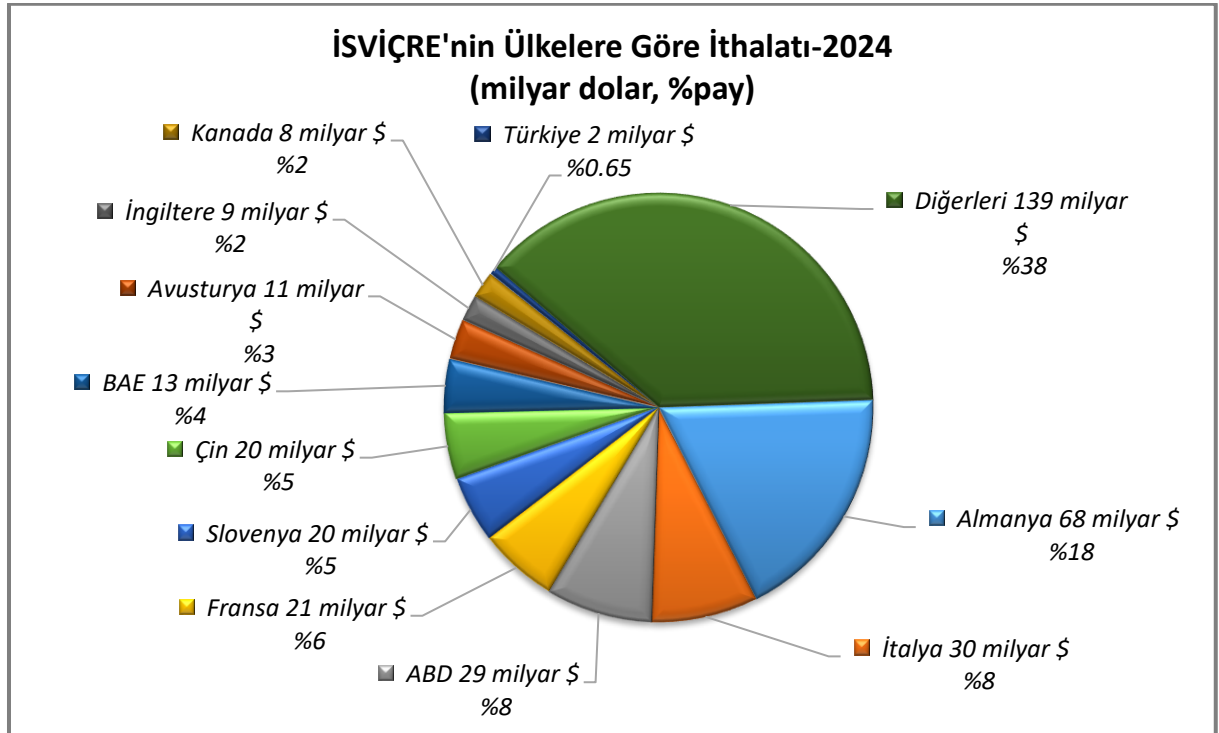
İhracat



Kaynak: Trademap

[Detaylı tablo için tıklayınız](#)

İthalat



Kaynak: Trademap

[Detaylı tablo için tıklayınız](#)

4. DOĞRUDAN YABANCI YATIRIMLAR

Doğrudan Yabancı Yatırımların Görünümü

İsviçre, ekonomik ve siyasi istikrarı, şeffaf ve adil hukuk sistemi, güvenilir ve kapsamlı altyapısı ve verimli sermaye piyasaları nedeniyle yabancı yatırımcılar için cazip bir ülkedir. Ülkede Serbest Ticaret Bölgesi bulunmamaktadır. İsviçre kantonları, şirketleri kendi bölgelerinde yatırım yapmaya çekmek için çok sayıda vergi teşviki sunmaktadır. Bazı kantonlar, yeni yatırım yapacak firmalara on yıla kadar vergi muafiyeti sağlamaktadır.

İsviçre’de yabancı yatırımı düzenleyen başlıca yasalar, İsviçre Borçlar Kanunu, Lex Friedrich / Koller, Menkul Kıymetler Yasası ve Kartel Yasasıdır. Yabancı yatırımda sektör veya coğrafi ayırım yapılmamaktadır. Ülkeye yatırımcılar açısından cazip hale getirsen bir diğer öge ise; İsviçre hükümetin küresel olarak yaygınlaşan kripto paraya öncülük etmesi ve bunun ülkenin yeni girişimlere açık olduğunun bir göstergesi olarak algılanmasıdır.

İsviçre, 2023 yılında 14 milyar dolar ile doğrudan yabancı yatırım çeken ülkeler arasında 29. sırada (ABD 311 milyar dolar ile 1., Türkiye 10 milyar dolar ile 31., UNCTAD-2025), 1 trilyon dolarlık toplam yabancı sermaye stoğu ile de dünyada 10. sıradadır (ABD 13 trilyon dolar ile 1., Türkiye 157 milyar dolar ile 43., UNCTAD-2025).

Doğrudan Yabancı Yatırım İstatistikleri

	2023	2024*	2025*	2026*	2027*	2028*	2029*
Ülke Dışından Gelen Doğrudan Yatırım (milyar \$)	- 52 637	15 460	21 060	53 430	80 480	94 310	106 300
Ülke Dışından Gelen Doğrudan Yatırımın GSYİH'ya Oranı (%)	-5,9	1,7	2,2	5,3	7,8	8,7	9,4
Ülke Dışına Giden Doğrudan Yatırım (milyar \$)	1 883 500	1 899 000	1 920 000	1 973 000	2 054 000	2 148 000	2 255 000
Ülke Dışından Gelen Doğrudan Yatırım Stoku (milyar \$)	- 46 494	- 84 220	- 85 540	- 86 460	- 74 290	- 82 310	- 80 480
Ülke Dışına Yapılan Doğrudan Yatırım Stoku (milyar \$)	2 196 700	2 281 000	2 366 000	2 453 000	2 527 000	2 610 000	2 690 000

Kaynak: The Economist Intelligence Unit-EIU

*Tahmini veriler (Ocak 2025)

DYY stoğunun çoğunluğunu finans ve holdingler (%60'a yakın), ticaret, kimya ve plastik sanayii oluşturmaktadır. Sanayi sektöründeki yabancı yatırımların büyük bölümünün kimya ve plastik sektörlerinde gerçekleşmesinin arkasında yatan neden, mevcut İsviçre şirketlerinin yabancılara satılmasıdır. Hizmet sektörü ise finans ve holding şirketlerinin geri çekilmesi nedeniyle bir yatırım kaybına uğramıştır.

2024 yılı Dünya Yatırım Raporuna göre ülkeye 2023 yılında gelen (akış) doğrudan yabancı sermaye 13,5 milyar dolar değerinde ülkenin yurt dışında yaptığı yatırım (akış) 105 milyar dolar değerinde olmuştur. Sözkonusu rapora göre ülkedeki DYY stoğu 1,1 trilyon dolar, yurt dışındaki İsviçre yatırımı ise 1,4 trilyon dolar değerindedir.

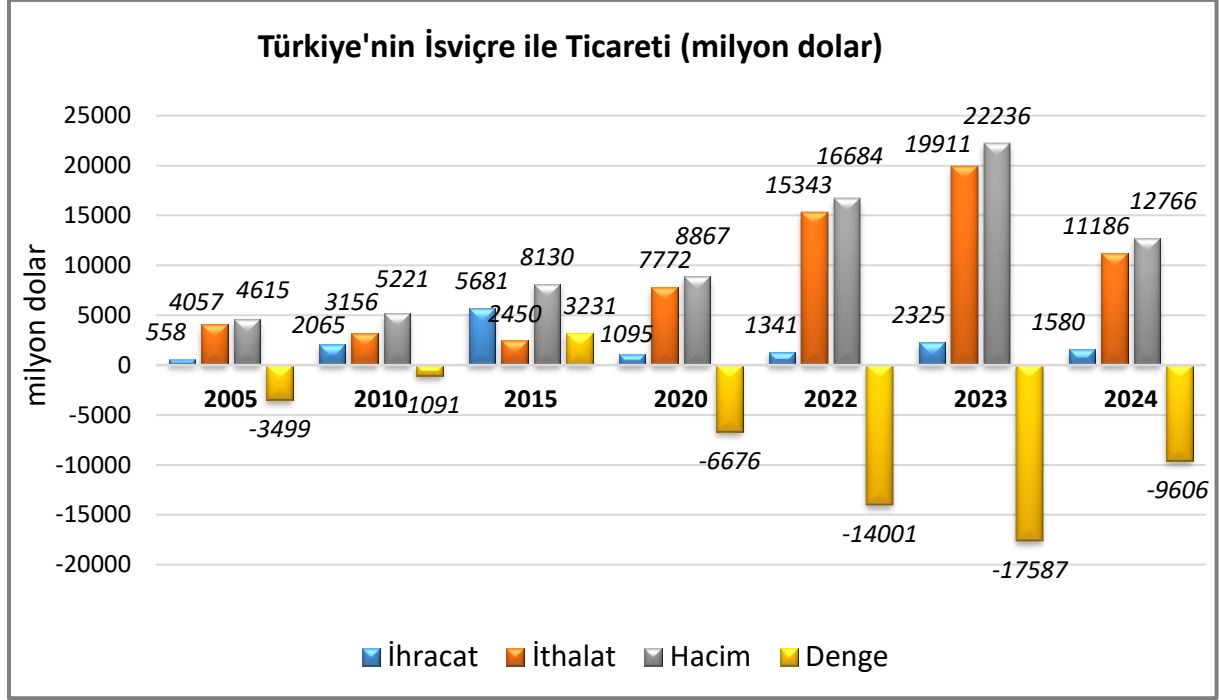
2023 yılı Ekonomik Serbestlik Endeksine göre İsviçre, dünyadaki 176 ülke arasında 2. sıradadır (Singapur 1., Türkiye 104.), (The Heritage Foundation-2025). Küresel rekabetçilik açısından ise İsviçre, 141 ülke arasında 5. sıradadır (Singapur 1., Türkiye 61.), (World Economic Forum-2025).

5. TÜRKİYE ile TİCARET

Genel Durum

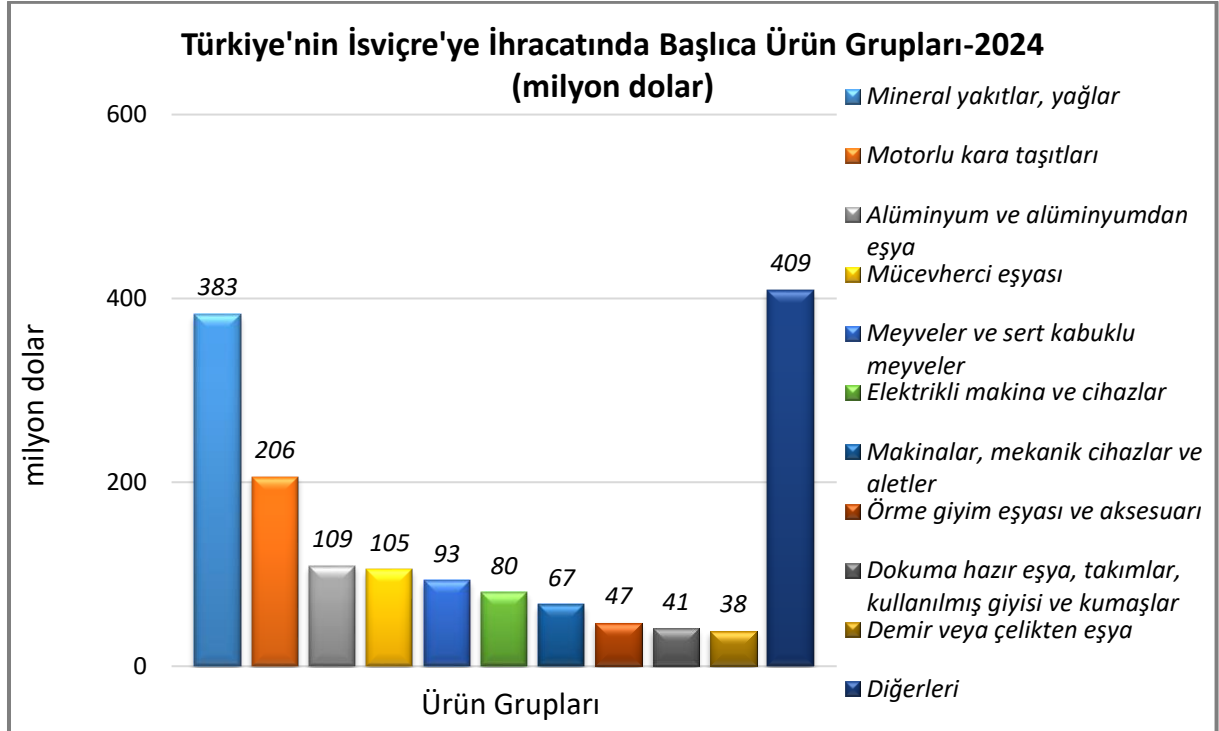
2024 yılında ülkenin toplam ihracatımızdaki payı %3,3 olup 8. sıradadır.

Türkiye-İsviçre Dış Ticareti



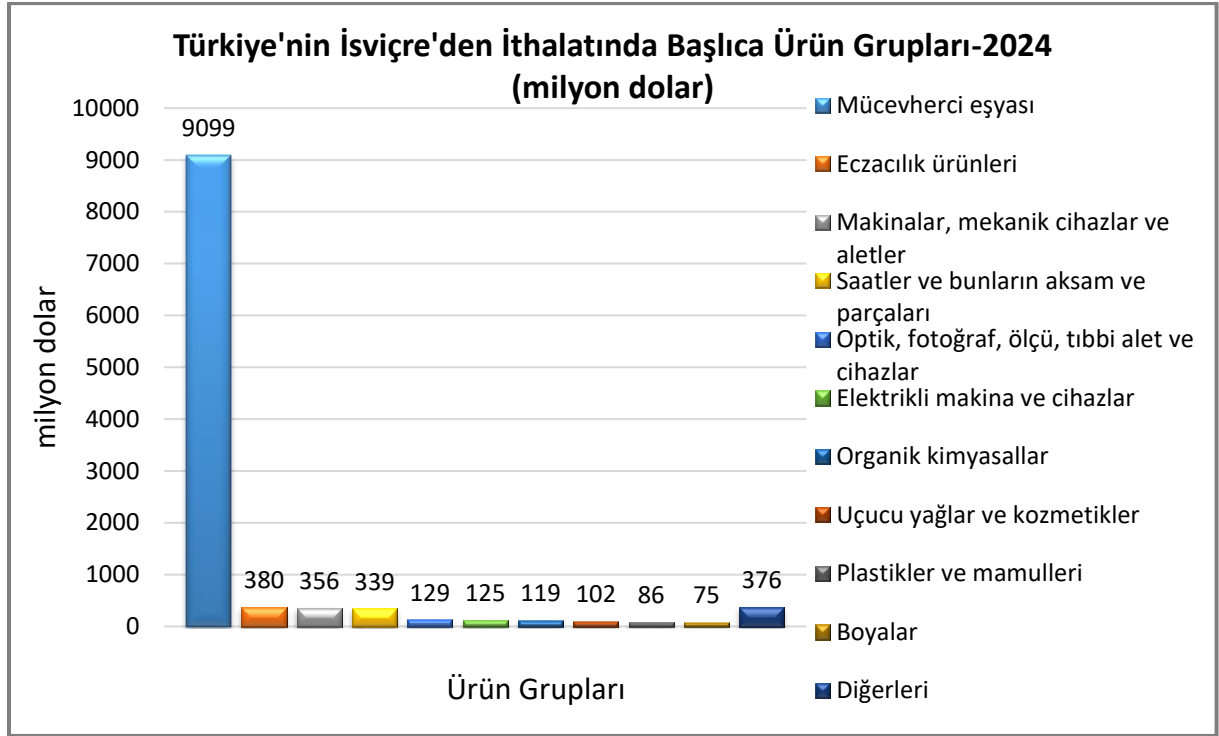
Kaynak: TÜİK

Türkiye'nin İsviçre'ye İhracatında Başlıca Ürünler



Kaynak: Trademap, [Detaylı tablo için tıklayınız](#)

Türkiye'nin İsviçre'den İthalatında Başlıca Ürünler



Kaynak: Trademap

[Detaylı tablo için tıklayınız](#)

Yatırım İlişkileri

Türkiye'nin 2023 yılı itibarıyla yurtdışına gerçekleştirdiği 58 milyar dolar değerindeki toplam yurtdışı doğrudan yatırım stoğunda İsviçre, 909 milyon dolar ve %2 pay ile 11. sıradadır (Hollanda 23,5 milyar \$ ile 1., TCMB-2025).

2023 yılı itibarıyla yurtdışından Türkiye'ye gelen 182 milyar dolar değerindeki toplam doğrudan yatırım stoğunda ise İsviçre, 9 milyar dolar ve %5 pay ile 7. sırada yer almaktadır (Hollanda 32,4 milyar \$ ile 1., TCMB-2025).

Fuar Katılımları:

T.C. Ticaret Bakanlığı Tarafından 2025 Yılı Destek Kapsamına Alınan Yurt Dışı Fuarlar (Milli/Bireysel):

<https://ticaret.gov.tr/ihracat/fuarlar/2024-ve-2025-yilinda-destek-kapsamina-alinan-yurtdisi-fuarlar>

EKLER:***EK-1: İsviçre'nin İhracatında Başlıca Ürünler (1 000 dolar)***

GTİP	ÜRÜNLER	2022	2023	2024	Pay (%, 2024)	Değişim (%, 2023- 2024)
TOPLAM İHRACAT (Diğerleriyle)		402 112 025	420 656 666	446 747 594	100,0	6,2
7108	Altın (platin kaplamalı altın dahil) (işlenmemiş veya yarı işlenmiş ya da pudra halinde)	100 342 346	107 249 857	116 365 831	26,0	8,5
3002	Serum, aşı, toksin vb. ürünler	50 103 014	52 488 225	59 398 470	13,3	13,2
3004	Tedavide veya korunmada kullanılmak üzere hazırlanan ilaçlar (dozlandırılmış)	46 481 927	45 341 862	49 638 008	11,1	9,5
2933	Sadece azotlu heterosiklik bileşikler	17 551 160	25 276 459	33 749 565	7,6	33,5
9102	Kol saatleri, cep saatleri ve diğer saatler (zaman ölçen sayaçları dahil) (91.01 pozisyonundakiler hariç)	15 846 807	18 007 507	17 330 562	3,9	-3,8
7113	Mücevherci eşyası ve aksamı (kıymetli metallere veya kıymetli metallerle kaplama metallere)	12 574 593	13 879 933	13 521 118	3,0	-2,6
9101	Kol ve cep saatleri ve diğer saatler (zaman ölçen sayaçlar dahil)(zarfları kıymetli metallere veya bunlarla kaplanmış)	9 013 544	10 454 589	10 888 255	2,4	4,1
9021	Ortopedik cihazlar; cebireler, kırıklar için cihazlar vb.; protez organlar; işitme cihazları, vücut içi ve dışı cihazları	7 359 313	7 518 935	7 279 547	1,6	-3,2
2716	Elektrik enerjisi	9 889 070	5 208 360	4 400 281	1,0	-15,5
9018	Tıpta, cerrahide, dişçilikte ve veterinerlikte kullanılan alet ve cihazlar	3 816 053	4 203 040	4 341 492	1,0	3,3
0901	Kahve, kahve kabuk ve kapçıkları, içinde herhangi bir oranda kahve bulunup kahve yerine kullanılan ürünler	3 422 252	3 644 360	3 951 207	0,9	8,4
2935	Sülfonamidler	1 846 990	2 533 567	3 085 268	0,7	21,8
2934	Nükleik asitler ve bunların tuzları; diğer heterosiklik bileşikler	2 080 013	2 317 317	2 628 728	0,6	13,4
8479	Kendine özgü bir fonksiyonu olan diğer makineler ve mekanik cihazlar	2 544 612	2 554 843	2 610 541	0,6	2,2
8481	Musluk, batarya, vana ve valfler	2 316 921	2 161 598	2 258 686	0,5	4,5

Kaynak: Trademap, İsviçre verileri

EK-2: İsviçre'nin İthalatında Başlıca Ürünler (1 000 dolar)

GTİP	ÜRÜNLER	2022	2023	2024	Pay (%, 2024)	Değişim (%, 2023- 2024)
TOPLAM İTHALAT (Diğerleriyle)		356 763 182	366 266 257	369 503 142	100,0	0,9
7108	Altın (platin kaplamalı altın dahil) (işlenmemiş veya yarı işlenmiş ya da pudra halinde)	98 489 745	102 328 071	105 251 418	28,5	2,9
3004	Tedavide veya korunmada kullanılmak üzere hazırlanan ilaçlar (dozlandırılmış)	31 714 479	40 128 668	47 559 834	12,9	18,5
3002	Serum, aşı, toksin vb. ürünler	16 218 202	17 518 638	19 469 973	5,3	11,1
8703	Otomobiller	11 094 827	13 965 371	12 756 540	3,5	-8,7
7113	Mücevherci eşyası ve aksamı (kıymetli metallere veya kıymetli metallerle kaplama metallere)	8 960 553	9 418 088	9 098 068	2,5	-3,4
2710	Petrol yağları ve bitümenli minerallerden elde edilen yağlar	6 110 598	6 045 437	5 452 598	1,5	-9,8
8471	Otomatik bilgi işlem mak. bunlara ait birimler; manyetik veya optik okuyucular, verileri koda dönüştüren ve işleyen mak.	4 091 970	3 655 933	3 786 944	1,0	3,6
8517	Telefon cihazları, ses, görüntü veya diğer bilgileri almaya veya vermeye mahsus diğer cihazlar	3 401 289	3 567 423	3 354 161	0,9	-6,0
9018	Tıpta, cerrahide, dişçilikte ve veterinerlikte kullanılan alet ve cihazlar	2 665 796	3 007 896	3 042 118	0,8	1,1
7112	Kıymetli metallere, kaplamalarının artık ve döküntüleri, artıkları	2 216 805	3 336 976	2 740 564	0,7	-17,9
9403	Diğer mobilyalar ve bunların aksam ve parçaları	2 355 133	2 392 762	2 366 079	0,6	-1,1
2716	Elektrik enerjisi	9 225 053	4 122 233	2 332 731	0,6	-43,4
2933	Sadece azotlu heterosiklik bileşikler	2 250 521	3 081 921	2 296 151	0,6	-25,5
7110	Platin (işlenmemiş veya yarı işlenmiş ya da pudra halinde)	2 289 977	2 070 381	2 180 616	0,6	5,3
9021	Ortopedik cihazlar; cebireler, kırıklar için cihazlar vb.; protez organlar; işitme cihazları, vücut içi ve dışı cihazları	2 042 743	2 046 348	2 093 996	0,6	2,3

Kaynak: Trademap, İsviçre verileri

EK-3: İsviçre'nin Ülkelere Göre İhracatı (1 000 dolar)

Sıra	Ülke	2022	2023	2024	Pay (% 2024)	Değişim (%, 2023- 2024)
TOPLAM İHRACAT (Diğerleriyle)		1631 098 969	1676 623 924	1702 362 462	100,0	1,5
1.	ABD	65 426 610	63 095 615	73 561 492	16,5	16,6
2.	Almanya	53 686 579	51 263 940	51 376 796	11,5	0,2
3.	Çin	44 135 322	45 199 962	42 341 452	9,5	-6,3
4.	Slovenya	12 069 418	17 463 945	30 062 522	6,7	72,1
5.	İtalya	25 866 040	27 082 393	27 905 477	6,2	3,0
6.	Hindistan	14 988 807	16 783 784	22 617 844	5,1	34,8
7.	İngiltere	13 319 897	14 735 766	22 539 377	5,0	53,0
8.	Fransa	21 283 454	20 147 865	21 083 345	4,7	4,6
9.	Hong Kong	7 405 110	15 225 870	12 292 145	2,8	-19,3
10.	BAE	6 038 813	11 149 842	11 355 414	2,5	1,8
11.	Japonya	9 829 024	8 553 764	9 268 160	2,1	8,4
12.	Türkiye	12 776 271	16 313 895	9 094 508	2,0	-44,3
13.	Avusturya	10 815 480	10 749 659	8 739 736	2,0	-18,7
14.	İspanya	10 649 148	8 600 190	7 790 650	1,7	-9,4
15.	S. Arabistan	5 039 339	6 774 084	7 312 336	1,6	7,9

Kaynak: Trademap, İsviçre verileri

EK-4: İsviçre'nin Ülkelere Göre İthalatı (1 000 dolar)

Sıra	Ülke	2022	2023	2024	Pay (% 2024)	Değişim (%, 2023- 2024)
TOPLAM İTHALAT (Diğerleriyle)		356 763 182	366 266 257	369 503 142	100,0	0,9
1.	Almanya	70 231 472	66 478 610	67 933 715	18,4	2,2
2.	İtalya	24 893 851	28 456 613	30 354 492	8,2	6,7
3.	ABD	38 132 218	33 099 573	29 342 337	7,9	-11,4
4.	Fransa	23 328 263	21 892 750	21 082 983	5,7	-3,7
5.	Slovenya	7 023 080	13 502 782	20 368 771	5,5	50,8
6.	Çin	21 563 166	20 496 335	20 325 053	5,5	-0,8
7.	BAE	9 206 120	10 446 917	13 076 873	3,5	25,2
8.	Avusturya	11 611 470	10 933 077	10 695 134	2,9	-2,2
9.	İngiltere	14 315 661	7 044 251	8 525 100	2,3	21,0
10.	Kanada	6 604 779	6 693 318	8 494 363	2,3	26,9
11.	İspanya	9 525 036	10 380 078	8 195 362	2,2	-21,0
12.	Japonya	5 715 402	7 670 299	7 831 776	2,1	2,1
13.	Hollanda	5 866 314	6 561 307	7 051 550	1,9	7,5
14.	Özbekistan	3 922 919	8 185 689	6 114 470	1,7	-25,3
15.	Hong Kong	3 861 468	4 847 808	5 863 326	1,6	20,9
31.	Türkiye	2 096 059	2 452 778	2 420 193	0,65	-1,3

Kaynak: Trademap, İsviçre verileri

Ek-5: Türkiye'nin İsviçre'ye İhracatında Başlıca Ürünler (1 000 dolar)

GTİP	ÜRÜNLER	2022	2023	2024	Pay (%, 2024)	Değişim (%, 2023- 2024)
TOPLAM İHRACAT (Diğerleriyle)		1 341 480	2 324 580	1 579 752	100,0	-32,0
2710	Petrol yağları ve bitümenli minerallerden elde edilen yağlar	95 449	641 581	382 412	24,2	-40,4
8703	Otomobiller	75 088	123 675	114 115	7,2	-7,7
7108	Altın (platin kaplamalı altın dahil) (işlenmemiş veya yarı işlenmiş ya da pudra halinde)	139 415	439 232	85 752	5,4	-80,5
8704	Eşya taşımaya mahsus motorlu taşıtlar	56 553	73 319	75 938	4,8	3,6
7606	Alüminyum saclar, levhalar, şeritler (kalınlığı 0,2 mm. yi geçenler)	63 669	58 480	62 408	4,0	6,7
0802	Diğer kabuklu meyveler (taze/kurutulmuş) (kabuğu çıkarılmış/soyulmuş)	49 948	48 743	59 024	3,7	21,1
8544	İzole edilmiş teller, kablolar ve diğer elektrik iletkenler; tek tek kaplanmış liflerden oluşan fiber optik kablolar	35 980	35 335	41 484	2,6	17,4
6302	Yatak çarşafı, masa örtüleri, tuvalet ve mutfak bezleri	31 915	30 100	31 292	2,0	4,0
3004	Tedavide veya korunmada kullanılmak üzere hazırlanan ilaçlar (dozlandırılmış)	29 092	28 467	23 188	1,5	-18,5
7604	Alüminyumdan çubuklar ve profiller	25 250	23 061	22 058	1,4	-4,3
2008	Yer fıstığı ve diğer kabuklu yemiş ve meyve konserveleri	15 499	18 289	20 368	1,3	11,4
8604	Demiryolu hat bakım ve servis taşıtları (atölye-vinçli vagonlar, balast sıkıştırma vagonları, hat döşeyiciler vb.)	1 858	75	17 918	1,1	23790,7
9403	Diğer mobilyalar ve bunların aksam ve parçaları	16 848	17 929	17 790	1,1	-0,8
0804	Hurma, incir, ananas, avokado ve guava armudu, mango ve mangost (taze/kurutulmuş)	10 972	13 486	16 810	1,1	24,6
3504	Peptonlar ve bunların türevleri, diğer proteinli maddeler ve türevleri, deri tozu	6 540	11 703	15 779	1,0	34,8

Kaynak: Trademap, TR verileri

Ek-6: Türkiye'nin İsviçre'den İthalatında Başlıca Ürünler (1 000 dolar)

GTİP	ÜRÜNLER	2022	2023	2024	Pay (%, 2024)	Değişim (%, 2023- 2024)
TOPLAM İTHALAT (Diğerleriyle)		15 342 734	19 911 397	11 186 123	100,0	-43,8
7108	Altın (platin kaplamalı altın dahil) (işlenmemiş veya yarı işlenmiş ya da pudra halinde)	13 359 650	17 431 564	8 844 242	79,1	-49,3
3002	Serum, aşı, toksin vb. ürünler	174 864	174 313	244 090	2,2	40,0
7106	Gümüş (altın veya platin yaldızlı gümüş dahil) (işlenmemiş veya yarı işlenmiş ya da pudra halinde)	176 039	365 854	224 211	2,0	-38,7
9102	Kol saatleri, cep saatleri ve diğer saatler (zaman ölçen sayaçları dahil) (91.01 pozisyonundakiler hariç)	155 290	205 745	223 862	2,0	8,8
3004	Tedavide veya korunmada kullanılmak üzere hazırlanan ilaçlar (dozlandırılmış)	114 370	122 876	126 686	1,1	3,1
9101	Kol ve cep saatleri ve diğer saatler (zaman ölçen sayaçlar dahil)(zarfları kıymetli metallerden veya bunlarla kaplanmış)	101 321	112 671	111 689	1,0	-0,9
3302	Sanayide ve içecek imalinde hammadde veya koku verici maddeler ve karışımlar	83 205	104 232	77 330	0,7	-25,8
2202	Sular (mineral ve gazlı sular dahil) ve alkolsüz diğer içecekler (tatlandırıcı, lezzetlendirilmiş)	28 784	36 639	52 012	0,5	42,0
9021	Ortopedik cihazlar; cebireler, kırıklar için cihazlar vb.; protez organlar; işitme cihazları, vücut içi ve dışı cihazları	31 152	40 127	37 564	0,3	-6,4
8479	Kendine özgü bir fonksiyonu olan diğer makineler ve mekanik cihazlar	28 080	45 527	35 198	0,3	-22,7
2936	Provitaminler ve vitaminler	21 045	22 254	32 636	0,3	46,7
3215	Matbaa, yazı, çizim ve diğer mürekkepler	24 946	30 792	31 240	0,3	1,5
2940	Kimyaca saf şekerler; eterleri, asetalleri, esterleri ve tuzları	3 188	15 229	30 217	0,3	98,4
7113	Mücevherci eşyası ve aksanı (kıymetli metallerden veya kıymetli metallerle kaplama metallerden)	34 859	39 152	29 787	0,3	-23,9
2101	Kahve, çay ve Paraguay çayı hülâsası, esans, konsantreleri ve müstahzarları	18 585	26 648	29 576	0,3	11,0

Kaynak: Trademap, TR verileri